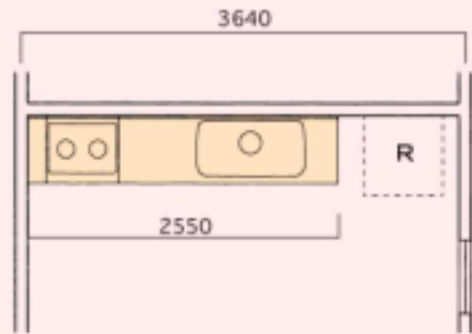


Reform Plan

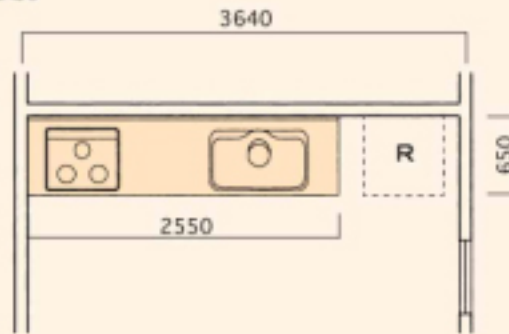
BEFORE

古くなり使い勝手も悪いキッチンセットと汚れが目立つキッチン前タイル。



AFTER

食器洗い乾燥機付ホーローシステムキッチンに取替。キッチン前も清掃性のいいパネル貼に変更。

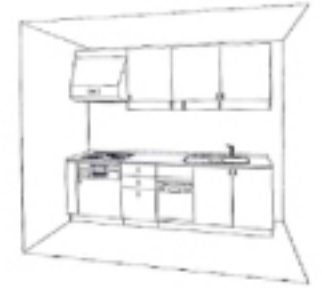


Reform Data

工事内容

- 既存キッチン解体・撤去
- システムキッチンI型2550取付工事
(食器洗い乾燥機接続含む)
- キッチンパネル貼工事

システムキッチン



I型2550・奥行650
吊戸棚(H700)
ステンレストップ

エーテル/タカラスタンダード 施工例
※写真はI型2700です。レンジフード形状は異なります



① レンジフード プロベラファン	② シングルレバー 水栓	③ Zシンク 小物置き付き
④ ガスコンロ・W=600 ホーロートッププレート	⑤ ステンレス ワークトップ	⑥ システム昇降ラック 中身が易やすく取り出しカンタン
	⑦ シンク下食器洗い乾燥機 W=450・引出し式	⑧ ホーローキッチンパネル Pタイプ

セットプランバリエーション



扉タイプ スライドタイプ
(写真は、ガラス扉・食洗付タイプ) 足元スライドタイプ

レイアウトバリエーション

・I型 ・L型

