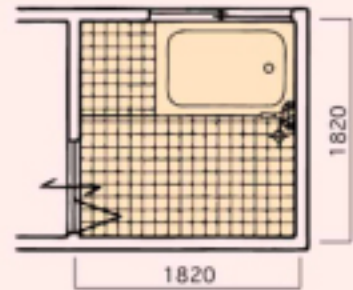


Reform Plan

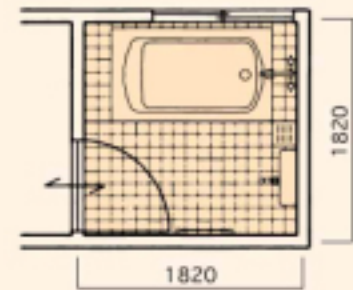
BEFORE

古くなり汚れが気になるタイル貼の内装。
水栓などの使い勝手も悪い。



AFTER

人造大理石製の浴槽に入替し、バスリ
ブ、タイルも貼り替え。水栓、アクセサ
リ類も新しくして明るい浴室に。



Reform Data

工事面積/1坪(約3.31㎡)

工事内容

- 既存浴室解体・ハツリ・撤去工事
- 浴槽据付工事
- 備品取付工事(水栓、アクセサリ)
- 内装(バスリブ貼・タイル貼)工事
- 照明取替工事

機器・アクセサリ・建具



●フロフタ



●フロフタフック

① 人造大理石浴槽 W=1300 ※写真はW1400



② バス水栓(2バルブ)



③ シングルレバーシャワー水栓 (節水スプレーシャワー)



④ シャワーフック ×2




⑤ 耐食鏡




⑥ 化粧棚



●タオルバー



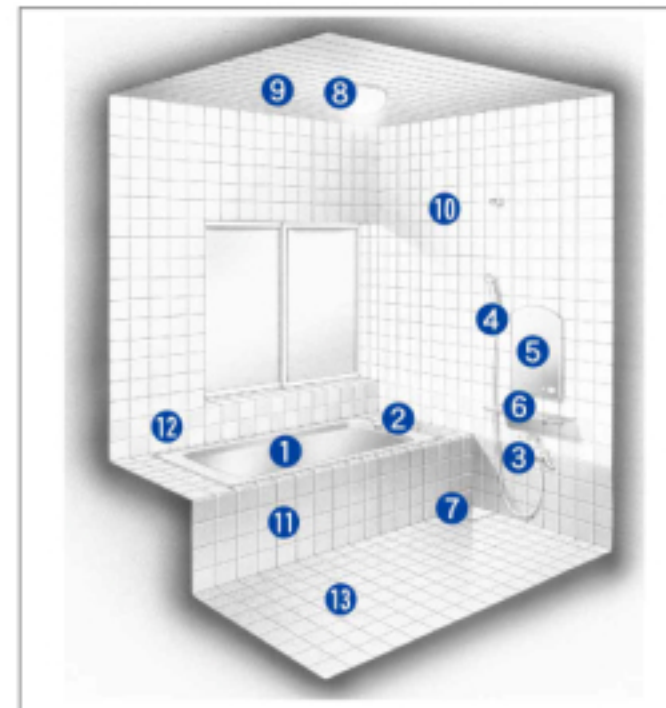
⑦ 排水ユニット 200角



⑧ 照明 白熱灯60W



●浴室ドア



内装建材



⑨ バスリブ

壁・エプロンタイル・100角



⑩ ベース ⑪ ポイント ⑫ ポイント

床タイル・100角

ヒヤッとしない浴室向け床タイル



⑬